

PRÉSENTATION DE L'EXPLOITATION

N° 503769

du 01/01/22 au 31/12/22

Page 2

Main d'oeuvre	Nombre	UTH
Exploitant(s) ou Associés	2	2,00
Conjoint(s) collaborateur		
Aides familiaux et autres		
Sous total famille	2	2,00
Salariés permanents		
Salariés occasionnels.....		
Sous total salariés		
MAIN D'OEUVRE TOTALE	2	2,00

Foncier	HA en N	HA en N-1
Propriété		
Fermage	30,78	33,38
Métayage		
Mise à disposition	1,43	1,43
(propriété des associés)		
SURFACE AGRICOLE UTILE	32,21	34,81

Répartition de la S.A.U.	HA récoltés
Grandes cultures	2,43
Surface fourragère	29,75
Jachères	
Arboriculture	0,03
Horticulture	
Maraichage	
Viticulture	
Total des surfaces récoltées	32,21

Productions animales	Effectifs	
	Début	Fin
Bovins lait		
Reproductrices...	4	4
Autres	1	2
Bovins viandes		
Reproductrices...		
Autres		
Ovins		
Reproducteurs ...	24	23
Autres		2
Caprins		
Reproducteurs ...	44	44
Autres		
Porcins		
Reproducteurs ...		
Autres		4
Equidés en stock		
Equidés immobilisés		
Chien	2	2
Essaim d'abeilles	19	18

Plantations en cours	Hectares
Arboriculteurs	
Viticulteur	
1er + 2ème feuille	
3ème feuille	

Autres informations**Droits à produire**




	Nombre	Mt unitaire
Droits à Paiement Base (DPB)	30,17	113,12
Aide aux bovins allaitants		
Aide aux bovins laitiers		
Aide aux ovins		
Aide aux caprins		

COMPTES DE RÉSULTAT

N° 503769

du 01/01/22 au 31/12/22

Page 3

PRODUITS	<i>du 01/01/22 au 31/12/22</i>	Ventes	Variations de stocks	Produits N	Produits N-1	Produits N-2
<i>Produits végétaux</i>			1 010	1 010	1 805	-551
<i>Produits animaux</i>		47 449		47 449	61 558	54 106
<i>Produits transformés</i>		5 495	-1 270	4 225	3 954	8 701
<i>Ventes d'animaux</i>		9 809	2 670	12 479	9 050	12 531
<i>Travaux à façon</i>						98
<i>Ventes de marchandises</i>						
<i>Autres produits</i>						
PRODUCTION VENDUE ET STOCKÉE		62 753	2 410	65 163	76 368	74 884
<i>Achats d'animaux</i>				-2 768	-1 540	-2 320
<i>Production en cours</i>				-807	657	126
<i>Production immobilisée</i>						
<i>Production autoconsommée</i>				1 549	2 131	1 929
						
<i>Indemnités d'exploitation</i>				549	456	472
<i>Subventions d'exploitation</i>				1 000		
<i>Primes végétales (Aides spécifiques cultures - MAEC)</i>				2 808	2 827	2 408
<i>Primes animales (ABA - ABL - PB - PC - ICHN)</i>				10 047	10 084	10 168
<i>Droits à Paiement de Base, Paiement Vert, surprime forfaitaire</i>				7 343	9 000	5 558
INDEMNITÉS ET SUBVENTIONS				21 746	22 367	18 606
						
<i>Reprises sur provisions d'exploitation et amortissements</i>						
<i>Transferts de charges d'exploitation</i>						
<i>Autres produits d'exploitation</i>						9
AUTRES PRODUITS						9
PRODUITS FINANCIERS						
TOTAL PRODUITS COURANTS				84 884	99 983	93 234
						
<i>Ventes d'éléments d'actif</i>					24	
<i>Amortissements des subventions d'investissements</i>				3 767	3 767	3 767
<i>Autres produits exceptionnels</i>						640
PRODUITS EXCEPTIONNELS				3 767	3 791	4 407

COMPTES DE RÉSULTAT

N° 503769

du 01/01/22 au 31/12/22

Page 4

CHARGES	du 01/01/22 au 31/12/22		Achats	Variations Stocks	Charges N	Charges N-1	Charges N-2
Marchandises pour revendre							
Engrais et amendements							
Semences et plants			113		113	457	254
Produits de défense des végétaux							
Aliments du bétail			8 507	1 679	10 186	9 439	7 142
Produits de défense et de reproduction animale			964		964	535	411
Paille et litières			150	98	248	790	135
Combustibles, carburants et lubrifiants			2 088	212	2 300	1 960	1 868
Fournitures diverses et emballages			3 103	-276	2 827	2 533	2 487
TOTAL DES APPROVISIONNEMENTS			14 924	1 713	16 637	15 713	12 297
Achats de travaux et services, Cuma					3 469	5 424	4 284
Eau, gaz et électricité					3 749	2 978	2 466
Autres fournitures d'entretien et de petits équipements					2 394	2 765	2 929
Crédit bail, locations et charges locatives					300	368	225
Fermages et mises à disposition					2 550	3 419	2 521
Honoraires vétérinaires					550	261	175
Entretien et réparations					5 324	2 782	5 477
Primes d'assurances, ADI, Atexa					2 355	2 314	2 220
Rémunérations d'intermédiaires et honoraires					2 916	2 505	2 405
Autres charges externes (transports, déplacements, frais postaux,...)					1 854	1 812	1 684
AUTRES ACHATS ET SERVICES EXTERNES					25 461	24 628	24 386
VALEUR AJOUTÉE		21 039			21 039	37 275	37 937
					Valeur ajoutée		
					V.A. / PRODUIT	24,79 %	37,28 %
IMPOTS ET TAXES					457	485	460
Rémunération du personnel, groupement d'employeur, service de remplacement...						1 815	
Charges sociales du personnel						73	
Rémunération des associés					33 600	33 600	33 600
Cotisations sociales de l'exploitant					6 371	3 149	6 366
CHARGES DE PERSONNEL					39 971	38 637	39 966
EXCÉDENT BRUT D'EXPLOITATION		2 357			2 357	20 519	16 117
(EBE corrigé : 35 957 42,36 %)					EBE		
					EBE /Produit	2,78 %	20,52 %
Dotations aux amortissements de l'exercice					19 246	20 843	21 054
Dotations aux amortissements charges à répartir						8	1
Autres charges de gestion courante					1		
RÉSULTAT D'EXPLOITATION		-16 889			Résultat d'exploit.	-16 889	-332
CHARGES FINANCIÈRES (dont intérêts emprunts LMT : 483)					483	536	591
TOTAL CHARGES COURANTES					102 255	100 851	98 754
RÉSULTAT COURANT		-17 371			Résultat courant	-17 371	-5 520
					R.C./Produit	-20,46 %	-0,87 %
Valeurs comptables des éléments d'actif cédés						24	
Autres charges exceptionnelles							
CHARGES EXCEPTIONNELLES						24	
RÉSULTAT DE L'EXERCICE		-13 604			Résultat exercice	-13 604	2 899
							-1 113

SOLDES INTERMÉDIAIRES DE GESTION

N° 503769

du 01/01/22 au 31/12/22

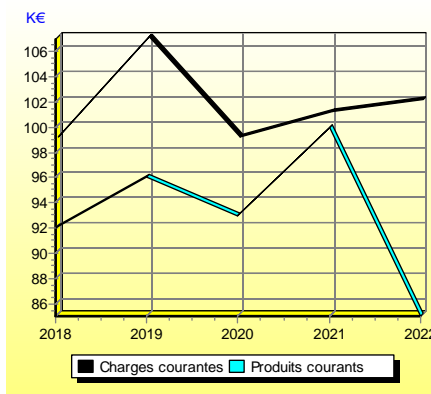
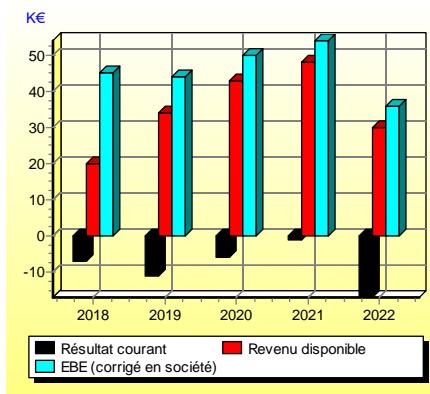
Page 6

	<i>Exercice N</i>	<i>Exercice N-1</i>	<i>Exercice N-2</i>
Ventes de marchandises			
- Coût d'achat des marchandises vendues			
MARGE COMMERCIALE (A)			
Ventes de biens et services	62 753	77 559	69 271
+/- Variation d'inventaire (biens et services)	1 603	-534	5 739
+ Production immobilisée			
+ Production autoconsommée	1 549	2 131	1 929
+ Autres			
PRODUCTION DE L'EXERCICE (B)	65 905	79 156	76 939
Achats d'animaux	2 768	1 540	2 320
+ Valeurs comptables des animaux reproducteurs cédés ...			
TOTAL C =	2 768	1 540	2 320
PRODUCTION DE L'EXERCICE (nette d'achats d'animaux) (D = B - C)	63 137	77 616	74 619
Approvisionnements	15 328	14 803	11 543
+ Autres achats (sauf achats d'animaux) et charges externes	26 770	25 538	25 139
TOTAL E =	42 098	40 341	36 682
VALEUR AJOUTEE PRODUITE (brute) (F = A + D - E)	21 039	37 275	37 937
Indemnités d'exploitation	549	456	472
+ Subventions d'exploitation	21 197	21 911	18 134
- Impôts, taxes et versements assimilés (sauf IS)	457	485	460
- Charges de personnel (*)	39 971	38 637	39 966
TOTAL G =	-18 682	-16 756	-21 820
EXCEDENT BRUT D'EXPLOITATION (H = F + G)	2 357	20 519	16 117
Reprises sur provisions et amortissements			
+ Transferts de charges d'exploitation			
+ Autres produits d'exploitation			9
- Dotations aux amortissements et aux provisions	19 246	20 843	21 054
- Autres charges d'exploitation	1	8	1
TOTAL I =	-19 246	-20 851	-21 046
RÉSULTAT D'EXPLOITATION (J = H + I)	-16 889	-332	-4 929
Résultat financier (K)	-482	-536	-591
RÉSULTAT COURANT AVANT IMPÔT (IS) (L = J + K)	-17 371	-868	-5 520
Résultat exceptionnel	3 767	3 767	4 407
- Participation des salariés aux résultats			
- Impôt sur les bénéfices (IS)			
TOTAL M =	3 767	3 767	4 407
RÉSULTAT DE L'EXERCICE (BÉNÉFICE OU PERTE) = L + M	-13 604	2 899	-1 113

1) Chiffres clés de l'exploitation en valeur absolue

	2018	2019	2020	2021	2022
Produits courants	91 746	96 061	93 234	99 983	84 884
▫ Produits végétaux	-250	296	-551	1 805	1 010
▫ Produits animaux	55 431	57 002	54 106	61 558	47 449
▫ Produits transformés	2 059	7 135	8 701	3 954	4 225
▫ Ventes d'animaux	8 708	9 113	12 531	9 050	12 479
▫ Indemnités et subventions	25 748	21 255	18 606	22 367	21 746
Charges courantes	98 767	106 787	98 754	100 851	102 255
▫ Total des approvisionnements	14 573	21 327	12 297	15 713	16 637
▫ Autres achats et services externes	25 464	24 288	24 386	24 628	25 461
▫ Rémunération du personnel,.....				1 815	
▫ Charges sociales du personnel				73	
▫ Rémunération des associés	33 600	33 600	33 600	33 600	33 600
▫ Cotisations sociales de l'exploitant	5 542	6 206	6 366	3 149	6 371
▫ Dotations aux amortissements	18 284	20 235	21 054	20 843	19 246
▫ Charges financières	84	643	591	536	483
Valeur ajoutée	25 881	29 187	37 937	37 275	21 039
EBE (*)	44 869	43 757	49 717	54 119	35 957
Résultat courant	-7 021	-10 726	-5 520	-868	-17 371
Annuités (MT - LT)	18 873	4 461	4 462	4 461	4 194
Annuités professionnelles personnelles	5 677	5 677	1 862	1 862	1 862
Revenu disponible	20 397	33 614	43 401	47 788	29 901
Prélèvements privés	27 402	36 342	32 106	36 661	34 368

(*) corrigé pour les sociétés (MAD + rémunération des associés)



CHIFFRES REPÈRES**2) Chiffres clés de l'exploitation à l'hectare**

	2018	2019	2020	2021	2022
Produits courants	2 848	2 982	2 895	3 104	2 635
▫ Produits végétaux	-8	9	-17	56	31
▫ Produits animaux	1 721	1 770	1 680	1 911	1 473
▫ Produits transformés	64	222	270	123	131
▫ Ventes d'animaux	270	283	389	281	387
▫ Indemnités et subventions	799	660	578	694	675
Charges courantes	3 066	3 315	3 066	3 131	3 175
▫ Total des approvisionnements	452	662	382	488	517
▫ Autres achats et services externes	791	754	757	765	790
▫ Rémunération du personnel,				56	
▫ Charges sociales du personnel				2	
▫ Rémunération des associés	1 043	1 043	1 043	1 043	1 043
▫ Cotisations sociales de l'exploitant	172	193	198	98	198
▫ Dotations aux amortissements	568	628	654	647	598
▫ Charges financières	3	20	18	17	15
Valeur ajoutée	804	906	1 178	1 157	653
EBE(*)	1 393	1 359	1 544	1 680	1 116
Résultat courant	-218	-333	-171	-27	-539
Annuités (MT - LT)	586	139	139	139	130
Annuités professionnelles personnelles	176	176	58	58	58
Revenu disponible	633	1 044	1 347	1 484	928

(*) corrigé pour les sociétés (MAD + rémunération des associés)

3) Ratios clés de l'exploitation

	2018	2019	2020	2021	2022
Taux d'endettement global (*)	22,61 %	20,25 %	20,04 %	17,67 %	17,76 %
EBE / produits(*)	48,91 %	45,55 %	53,32 %	54,13 %	42,36 %
Annuités totales / EBE(*)	54,72 %	23,17 %	12,72 %	11,68 %	16,84 %

(*) corrigé pour les sociétés

ANALYSE DE L'ACTIVITE

N° 503769

du 01/01/22 au 31/12/22

Page 18

GROUPE PROPOSE : 71

VOTRE CHOIX GROUPE : 71 Polyélevage à orientation herbivores

Les chiffres de ce dossier seront pris en compte dans les calculs de la moyenne par groupe.

Oui

	Moyenne	
	Exploitat.	(UTH fami)
S.A.U.	32,21	2,00
U.T.H.	2,00	2,00

(Nombre de litres de lait vendu :)

LIBELLES	VOUS	VOUS / HA	MOYENNE GROUPE SUR 6 ANS / HA
<i>Produit animal</i>	59 928	1 861	844
<i>Achats animaux</i>	2 768	86	83
<i>Aliments bétails</i>	10 186	316	161
<i>Fourrages</i>	248	8	17
<i>Frais vétérinaires</i>	1 514	47	50
<i>Autres frais d'élevage</i>	2 847	88	27
<u>MARGE ANIMALE</u>	42 366	1 315	508
<i>Produit Végétal</i>	4 428	137	245
<i>Engrais</i>			82
<i>Semences et plants</i>	113	3	32
<i>Produits phytosanitaires</i>			39
<i>Emballages</i>	1 106	34	1
<i>Autres frais de cultures</i>	623	19	45
<u>MARGE VEGETALE</u>	2 587	80	47
<i>Travaux a facon et autres produits</i>	1		56
<i>Autoconsommation</i>	1 549	48	4
<i>Indemnités</i>	549	17	24
<i>Subventions</i>	21 197	658	366
<i>Frais de personnel</i>			29
<i>Charges sociales de l'exploitant</i>	6 371	198	74
<u>TOTAL FRAIS DE MAIN D'OEUVRE</u>	6 371	198	102
<i>Amortissements du matériel</i>	10 224	317	162
<i>Travaux par tiers</i>			
<i>Entretien matériel + petit matériel et outillage</i>	3 914	122	58
<i>Autres charges (Leasing, carburant ...)</i>	2 600	81	74
<u>TOTAL FRAIS DE MECANISATION</u>	16 738	520	294
<i>Amortissement batiments et foncier</i>	9 021	280	68
<i>Entretien batiment et foncier</i>	1 410	44	13
<i>Fermage + Impot foncier</i>	2 550	79	122
<u>TOTAL FRAIS BATIMENTS ET FONCIER</u>	12 980	403	203
<i>Charges financières</i>	483	15	36
<i>Autres charges</i>	15 447	480	194
<u>TOTAL CHARGES FINANCIERES ET AUTRES</u>	15 930	495	229
Total CHARGES courantes	71 423	2 217	1 364
Total PRODUITS courants	87 652	2 721	1 543
Résultat courant	16 229	504	179
Excédent brut d'exploitation	35 957	1 116	452